



CAMPUS
TERRE &
NATURE

CENTRE DE BILAN

ACCESSIBILITÉ HANDICAP

Nos supports et tests peuvent être adaptés en fonction des besoins

Les durées des RDV prennent en compte les problématiques physiques et de fatigabilité.

Nos conseillères sont formées régulièrement aux problématiques de santé au travail et risques psycho-sociaux.

CONDITIONS D'ADMISSION

Être recevable à la VAE (décision DRAAF)

DURÉE :

Entre 10h et 24h

Selon vos besoins

ÉVOLUTION PROFESSIONNELLE VAE : VALIDATION DES ACQUIS DE L'EXPÉRIENCE (DIPLOMES AGRICOLES)



Code NSF : 415 / Code CPF : 200

OBJECTIF DE LA FORMATION

Etre accompagné à analyser son parcours pour en extraire des situations significatives valorisables

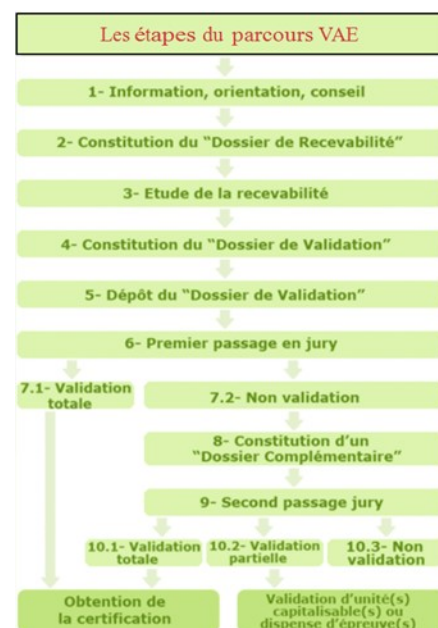
Etre accompagné à comprendre le référentiel du diplôme souhaité et à faire le lien entre ses acquis et les attendus de la certification

Etre accompagné à structurer ses écrits sur le livret 2 et rechercher les preuves des compétences

Se préparer au jury

ORGANISATION DE LA FORMATION

- Co-analyse du référentiel de la certification et des fiches compétences élaborées par le ministère
- Co-analyse du parcours pour repérer les situations d'expérience significatives à expliciter
- Appui à la structuration des écrits dans le livret 2 : partie 1 biographie (formation ; expérience) – choix des activités significatives – partie 2 (pour chaque activité significative, plan de rédaction des séquences 1, 2, 3 et 4), appui à la rédaction et à la recherche de preuves
- Préparation du passage en jury : préparation orale, gestion du stress





TAUX DE SATISFACTION
100 %

MODALITÉS DE FORMATION

Entretien d'explicitation, Rendez-vous individualisés

APRÈS LA FORMATION

Validation totale ou partielle du diplôme : possibilité d'accompagnement sur le dossier VAE et passage complémentaire (analyse du PV de jury, appui à l'ingénierie de formation ou à la rédaction d'une situation significative pour lever les doutes et les acquis

FINANCEMENT

Coût pédagogique pris en charge par :

- VIVEA
- Pôle Emploi
- CPF

50 € de l'heure soit 1200 € pour 24 h

Retrouvez les liens CPF pour vous inscrire directement sur notre site internet



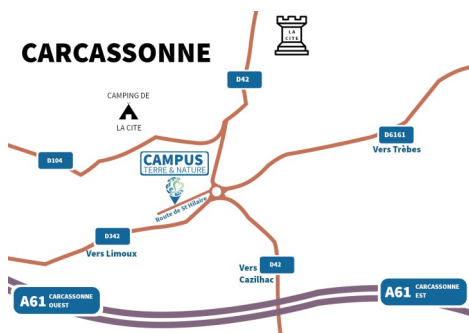
10 BÉNÉFICAIRES ACCOMPAGNÉS PAR AN



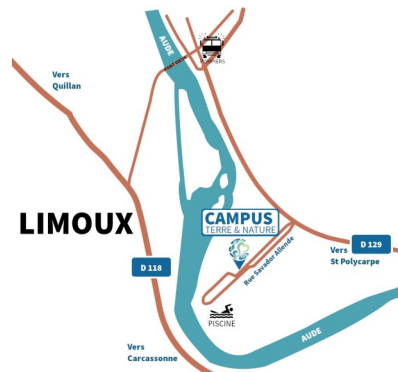
TAUX DE RÉUSSITE
100 %

VOS RÉFÉRENTS

Secrétariat	Psychologue du travail	Conseiller en insertion professionnelle
Estelle ESCOUBET	Sophie TROMBATORE	Joris CAMEL



CFPPA DES PAYS D'AUDE
Site de CARCASSONNE
Lycée Charlemagne
Route de Ste Hilaire
11 000 CARCASSONNE



CFPPA DES PAYS D'AUDE
Site de LIMOUX
La Maison Paysanne
1 rue Salvador Allende
11 300 LIMOUX



CFPPA DES PAYS D'AUDE
Site de NARBONNE
Lycée Martin Luther King
Avenue des Etangs
11 100 NARBONNE

CONTACTS

www.campusterreetnature.fr

@fpca11 sur   



Lycée Charlemagne
Lycée Martin Luther King
CFA agricole de l'Aude
CFPPA des pays d'Aude
Domaine Lycée Charlemagne

