



CAMPUS  
TERRE &  
NATURE

CENTRE DE BILAN

## BILAN DE COMPÉTENCE MODULAIRE ORIENTATION / RECONVERSION



Code CPF : 202

### ACCESSIBILITÉ HANDICAP

Nos supports et tests peuvent être adaptés en fonction des besoins

Les durées des RDV prennent en compte les problématiques physiques et de fatigabilité.

Nos conseillères sont formées régulièrement aux problématiques de santé au travail et risques psycho-sociaux.

### CONDITIONS D'ADMISSION

Accessible à tout salarié, cadre, chef d'entreprise ou demandeur d'emploi

### OBJECTIF DE LA FORMATION

**Nous vous proposons une démarche d'accompagnement qui vous permettra de mieux identifier les pistes de reconversions qui s'offrent à vous.**

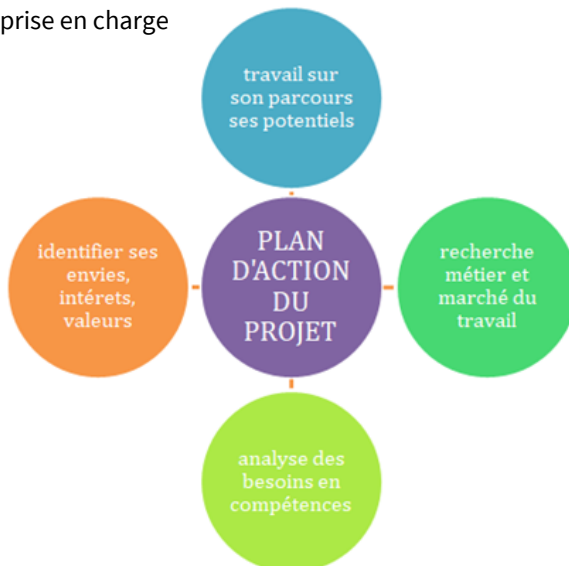
- Approfondir et hiérarchiser les pistes d'orientation pertinentes
- Identifier et verbaliser vos aspirations, vos valeurs et vos motivations
- Repérer les métiers adaptés à votre profil en tenant compte de vos envies et de votre projet d'évolution
- Elaborer un plan d'action pour atteindre vos objectifs

### ORGANISATION DE LA FORMATION

- Analyse de l'histoire de vie et du parcours antérieur professionnel, personnel et de formation
- Mesure des intérêts professionnels, motivations et valeurs
- Formalisation des activités réalisées et repérage des compétences transférables
- Si besoin évaluation d'aptitude ou de personnalité
- Accompagnement à la recherche d'information métiers et marché du travail
- Appui à la mise en œuvre d'enquêtes auprès de professionnels
- Hiérarchisation des pistes
- Repérage des compétences à acquérir en lien avec l'offre de formation
- Information sur les dispositifs de prise en charge
- Elaboration d'un plan d'action

### DURÉE :

10 h étalées sur  
3 mois maximum



## MODALITÉS DE FORMATION

Entretien individuel d'explicitation et d'enquête.



TAUX DE  
SATISFACTION

90 %

## APRÈS LA FORMATION

- Changement de carrière, évolution au sein de votre entreprise ou bien d'une autre entreprise du secteur ou d'un autre secteur.
- Clarification de vos besoins de formation en lien avec vos besoins d'évolution

Il vous sera remis en fin de bilan une attestation de participation et une fiche de restitution. Ce document sert à restituer les informations que vous vous serez approprié au cours des différentes étapes du module de bilan. Il permet de mettre en perspective les projets sur une échelle temporelle, par la prise en considération des éléments recueillis dans l'environnement et l'élaboration des différentes stratégies d'actions identifiées.

Ce document ne sera remis qu'au bénéficiaire, il est aussi rédigé dans l'optique d'aider le bénéficiaire dans son projet, il doit être communicable si besoin à un tiers. Le centre détruira tout document relatif au salarié, dès la fin de la prestation, sauf accord express de celui-ci pour les conserver pendant un délai légal d'un an.



23 ANS

D'EXPÉRIENCE

## FINANCEMENT

65 € de l'heure soit 650 €

Vous pouvez utiliser votre Compte Personnel de Formation pour financer votre bilan. Ce bilan peut être réalisé en présentiel ou bien en distanciel. Retrouvez le lien CPF pour vous inscrire directement sur notre site

## VOS RÉFÉRENTS

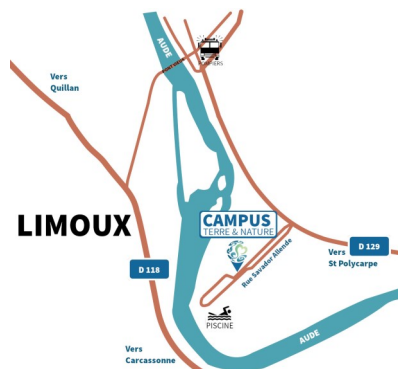
Secrétariat	Psychologue du travail	Conseiller en insertion professionnelle
Estelle ESCOUBET	Sophie TROMBATORE	Joris CAMEL



### CFPPA DES PAYS D'AUDE

#### Site de CARCASSONNE

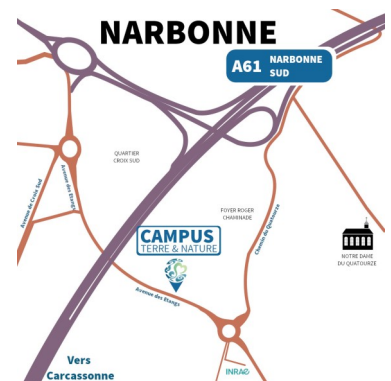
Lycée Charlemagne  
Route de Ste Hilaire  
11 000 CARCASSONNE



### CFPPA DES PAYS D'AUDE

#### Site de LIMOUX

La Maison Paysanne  
1 rue Salvador Allende  
11 300 LIMOUX



### CFPPA DES PAYS D'AUDE

#### Site de NARBONNE

Lycée Martin Luther King  
Avenue des Etangs  
11 100 NARBONNE

## CONTACTS

[www.campusterreetnature.fr](http://www.campusterreetnature.fr)

@fpca11 sur   



CAMPUS  
TERRE & NATURE  
ENGAGÉ POUR PRENDRE  
SOIN DU VIVANT

Lycée Charlemagne  
Lycée Martin Luther King  
CFA agricole de l'Aude  
CFPPA des pays d'Aude  
Domaine Lycée Charlemagne

  
MINISTÈRE  
DE L'AGRICULTURE  
ET DE LA SOUVERAINETÉ  
ALIMENTAIRE  
Liberté  
Égalité  
Fraternité



 agefiph